

Der Trend des Jahres  
The Trend of the Year

**pr1mus**<sup>®</sup>  
bausysteme

*intelligente Lösungen für das Handwerk*

**pr1mus**

# easy board<sup>®</sup>

**Stufenlos, formschön und trendy**  
**Stepless, stylish design and trendy**



- schneller, sicherer und einfacher Einbau
- eine der niedrigsten Einbauhöhen am Markt
- hohe Ablaufleistung
- bereits werkseitig aufgeschweißte Abdichtbahn
- die Schnittstelle zwischen Fliesenleger und Installateur fällt weg
- quick, safe and easy installation
- one of the lowest installation heights on the market
- high drainage rate
- already waterproofed at the works
- the interface between tiler and plumber is eliminated



# Die **REVOLUTION** im ebenerdigen und barrierefreien Einbau von Duschboards



## Die 6 wichtigsten Vorteile für das **pr1mus easy board**<sup>®</sup>

1. zum Patent angemeldetes, komplett werkseitig vorgefertigtes System aus einer Hand
2. schneller, sicherer und einfacher Einbau: die Schnittstelle zwischen Fliesenleger und Installateur fällt weg!
3. bereits werkseitig aufgeschweißte Abdichtbahn, die durch ihre 7 cm breite Überlappung den sicheren Anschluss gewährleistet
4. eine der niedrigsten Einbauhöhen im Markt: inklusive Ablaufelement (waagrecht) ab 104 mm
5. Board mit extrem hoher Festigkeit: Dichte ca. 100 kg/m<sup>3</sup>
6. hohe Ablaufleistung von bis zu 1,0 l/Sekunde gem. DIN EN 274

## Überzeugende Vorteile in vielen Einsatzbereichen

- ✓ **Wellnessanlagen**
- ✓ **Hotels**
- ✓ **Seniorenheime**
- ✓ **Sportstätten**
- ✓ **Schwimmbäder**
- ✓ **privates Bad**
- ✓ **Behindertenheime**
- ✓ **Fitnessstudio**

Überzeugende Vorteile durch gestalterische Möglichkeiten, technische Vorteile und praktischen Nutzen.

Waren früher noch praktische Gründe für den Einbau einer bodengleichen Dusche ausschlaggebend, so sind heute ebenso ästhetische und rundum elegante Lösungen gefragt.

Der Einsatz von bodengleichen, barrierefreien Duschen in öffentlichen und gewerblich genutzten Sanitärräumen ist heute Standard oder vorgeschrieben.

Die ästhetische und rundum elegante bodengleiche Dusche hält Einzug in den privaten Wohnungsbau und wird mehr und mehr der konventionellen Duschtasse vorgezogen.

# The **revolution** for floor-level, barrier-free shower enjoyment

## The 6 most important reasons for **primus easy board**®

1. Complete system from one source, since it has already been prefabricated at the works, patent pending.
2. Quick, safe and easy installation: the interface between tiler and plumber is eliminated!
3. 7-centimetre-wide overlapping waterproofing membrane which guarantees a safe connection is already welded at the works.
4. one of the lowest installation heights on the market: including drain elements (horizontal) starting from 104 mm
5. Board with extremely high strength: density approx. 100 kg/m<sup>3</sup>
6. High drain rate up to 1.0 l/second in accordance with DIN EN 274



## Impressive advantages in many areas of application

Impressive advantages through design possibilities, technical advantages and practical utility.

While practical reasons were still decisive for installing a floor-level shower, aesthetic and perfectly elegant forms are just as much in demand today. The installation of floor-level, barrier-free showers in public and commercial hygienic facilities is standard or mandatory today.

The aesthetic and completely elegant, floor-level shower is making inroads into private house building and is gaining more and more preference over the conventional shower basin.

- ✓ **Wellness centres**
- ✓ **Hotels**
- ✓ **Old age homes**
- ✓ **Sport centres**
- ✓ **Swimming pools**
- ✓ **Residences for the handicapped**
- ✓ **Private baths**
- ✓ **Fitness studios**

## Das Board

**Ein komplettes, zum Patent angemeldetes System aus einer Hand!**

**pr1mus easy board® und pr1mus easy abdichtbahn**

- bestehend aus expandiertem Polystyrol (EPS) mit extrem hoher Festigkeit: Dichte ca. 100 kg/m<sup>3</sup>
- EPS mit bereits eingearbeitetem Gefälle von 2 %
- bereits werkseitig aufgeschweißte faltenfreie, tiefgezogene und wasserdichte pr1mus easy abdichtbahn
- die 7 cm breite Überlappung sichert den Anschluss im System mit der original pr1mus easy abdichtbahn
- rollstuhlbefahrbar ab einer Mosaik-Kantenlänge von 5 x 5 cm bei höchster Stabilität!
- bei Barfußnutzung bereits ab einer Mosaik-Kantenlänge von 2 x 2 cm einsetzbar

## Der Ablauf




- patentierte Technik sichert hohe Ablaufleistung von bis zu 1,0 l gem. DIN EN 274
- Ablauf mit Edelstahlrost höhenverstellbar und 360° drehbar!
- bereits werkseitig mit eingeschweißtem Abflussflansch
- einfaches Umbauset für den senkrechten Ablauf
- wahlweise Ablaufanschluss 40 oder 50 mm
- einfaches Eindrehen des Ablauftopfes mit Verlängerungsstück

## Der Einbau

**Schneller, sicherer und einfacher Einbau – die Schnittstelle zwischen Fliesenleger und Installateur fällt weg!**

- eine der niedrigsten Einbauhöhen im Markt: inklusive Abflusselement (waagrecht) ab 104 mm
- anpassbares Fugenbild durch höhenverstellbaren, drehbaren Abfluss
- kein Problem mit Punktbelastung: sogar Kleinmosaik von 20 mm können verarbeitet werden
- Lohn- und Materialersparnis: keine zusätzlichen Anschlussabdichtungsmaßnahmen mit Dichtbändern erforderlich
- Vlieskaschierung der pr1mus easy abdichtbahn bietet einen hervorragenden Untergrund für die Verfliesung

1.



3.



5.



7.



9.



## Unbeatable **ADVANTAGES**

### The board

2.



4.



6.



8.



10.



**A complete, patented one-stop system! pr1mus easy board® and pr1mus easy sealing membrane**

- made of expanded polystyrene EPS with high strength density ca. 100 kg/m<sup>3</sup>
- EPS with a built-in slope of 2 %
- waterproof pr1mus easy sealing membrane, wrinkle-free, welded and deep-drawn already at the works
- 7-cm-wide overlapping ensures the connection of the sealing membrane in the system with the original pr1mus easy sealing membrane
- greatest stability: wheelchair-drivable starting from 5 x 5 cm mosaic border length
- installation already possible starting from 2 x 2 cm mosaic border length

### The drainage

- patented technique assures high drain rate of up to 1.0 l in accordance with DIN EN 274
- stainless steel drain, height adjustable and 360° pivotable!
- with drain flange already welded at the works
- simple revamp set for the vertical drain
- drain support with ball-and-socket joint 40 mm oder 50 mm
- drainage pan with extension piece is simply screwed in



### The installation

**Quick, sure and easy installation – the interface between tiler and plumber is eliminated!**

- one of the lowest installation heights on the market: including drain element (horizontal) starting from 104 mm
- tiling pattern adaptable due to height adjustable and pivotable drain
- no problem with concentrated load – even small mosaics >= 20 mm can be used
- no additional measures necessary for connection and sealing with sealing tape and corner sealing = savings in wages and material!
- pr1mus easy sealing membrane, with its fleeced lamination, serves as an excellent subsurface for the tiling

## Standardformen und Größen

Das **pr1mus easy board®** ist in vielen Standardgrößen lieferbar

120 x 120 cm

100 x 100 cm

90 x 90 cm



50 x 50 cm mini board

100 x 100 cm Viertelkreis

90 x 90 cm Viertelkreis

100 x 100 cm Fünfeck

90 x 90 cm Fünfeck



## Formen und Sondergrößen

Die Formgestaltung des **pr1mus easy boards** kennt keine Grenzen

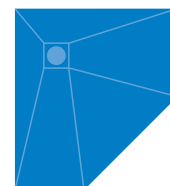
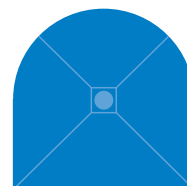

Individuelle Anfertigung in allen Größen und Formen erhältlich. **Fragen Sie uns einfach!**

Sondergrößen in 60 kg/m<sup>3</sup>

Dezentraler Ablauf:

< 1m<sup>2</sup> mind. 20 cm vom Boardrand

> 1m<sup>2</sup> mind. 30 cm vom Boardrand



## Ergänzende Systemelemente

- **pr1mus easy abdichtbahn (1)**

Vlieskaschierte, flexible Bahn zum schnellen und sicheren Abdichten im Wand- und Bodenbereich für alle Feuchtigkeitsbeanspruchungsklassen

- **pr1mus easy dichtbänder (2)**

Höchste Sicherheit für Nassräume, Schwimmbäder, Balkone, Keller und Fassaden, materialidentisch mit pr1mus easy abdichtbahn

- **pr1mus easy innen- und außenecken (3)**

Zur wasserundurchlässigen Abdichtung von Ecken, ebenfalls materialidentisch mit pr1mus easy abdichtbahn

- **pr1mus easy wand- und bodenmanschetten (4a und b)**



Zur sicheren Eindichtung von Rohrabdichtungen bzw. Bodenabläufen, materialidentisch mit pr1mus easy abdichtbahn

- **pr1mus unterbauelement (5)**

Hartschaumplatte aus EPS (25 kg/m<sup>3</sup>) als Unterbau für die Boards anstelle eines Ausgleichstrichs

- **pr1mus edelstahl ablaufroste**

Auf Anfrage in verschiedenen, trendigen Designs lieferbar



## Unbeatable **ADVANTAGES**

### Designs and special dimensions

Available in many standard dimensions



120 x 120 cm

100 x 100 cm

90 x 90 cm

50 x 50 cm mini board

100 x 100 cm quarter circle

90 x 90 cm quarter circle

100 x 100 cm pentagon


90 x 90 cm pentagon



### There are no limits to the designing

Custom-made in all dimensions and forms

In case of questions... **please do not hesitate to contact us!**



special dimensions of 60 kg/m<sup>3</sup>

decentral drainage:

< 1m<sup>2</sup> at least 20 cm distance from the board edge

> 1m<sup>2</sup> at least 30 cm distance from the board edge

### additional system elements




- **pr1mus easy sealing membrane (1)**

Fleece-laminated, flexible membrane for a quick and safe sealing in wall and floor areas for all levels of humidity

- **pr1mus easy sealing tape (2)**

Highest security in sanitary rooms, swimming pools, balconies, basements and claddings, identical material to pr1mus easy sealing membrane



- **pr1mus easy sealing corner – inside and outside (3)**

For a waterproof sealing of corners, identical material to pr1mus easy sealing membrane

- **pr1mus easy sealing sleeve - floor and wall (4a und b)**

Perfect setting for a safe sealing of pipes and floor drainpipes, identical material to pr1mus easy sealing membrane



- **pr1mus lower element (5)**

EPS board (25 kg/m<sup>3</sup>) applied as lower elements for the boards instead of an adjustment of screed


- **pr1mus stainless steel drain grates**

Deliverable upon request in trendy and sophisticated styles

# our **passion** for your **SUCCESS**

Intelligente Lösungen für das Handwerk:

S



Barrierefreies Bauen  
**Barrier-free construction**



Creativer Innenausbau  
**Creative interior construction**

D




Wellnessprodukte  
**Wellness products**



pr1mus abdichtungssysteme  
**pr1mus sealing systems**

m



Trittschalldämmung und Entkoppeln  
**Subsonic noise insulation and decoupling**



Beläge schützen  
**Protecting floor coverings**



Spezialgewirke und Sonderprodukte  
**Special fabrics and additional products**

Let your business  
**grow!**

**pr1mus** bausysteme GmbH

Markt 19  
D-56626 Andernach  
Tel.: +49(0)26 32/49 98 - 0  
Fax: +49(0)26 32/49 98 - 20  
[www.pr1mus.de](http://www.pr1mus.de)  
E-mail: [info@pr1mus.de](mailto:info@pr1mus.de)

Ihr Lieferant: